

AVF 125 - Küchen-Abluftventil mit Filter

Technische Information

EINSATZBEREICHE

Ideales Abluftelement zur Entlüftung von Küchen, Bädern/Toiletten oder Ankleiden in Verbindung mit Zentrallüftungssystemen.

VORTEILE


- Einfache Einregulierung des Volumenstroms.
- Dauerfiltereinlage, minimiert Fett- und Staubeintrag in das Rohrsystem.
- Einfacher Filterwechsel ohne Werkzeuge
- Dauerfilter kann in der Spülmaschine gereinigt werden.
- Ansprechendes Design.
- Hochwertige Konstruktion in aerodynamischer Form.
- Leichte Reinigung ohne Risiko einer Luftmengenänderung.

AUSFÜHRUNG

Einbaufertiges Abluftelement mit Einbauring, Dauerfiltereinlage und Volumenstrom-einstellscheibe, aus weißem Kunststoff, zum Einschub in Rohre mit DN 125. Lippendichtung am Einbauring zur Vermeidung seitlicher Falschlufte. Verschmutzungen im Umfeld werden dadurch minimiert.

MONTAGE

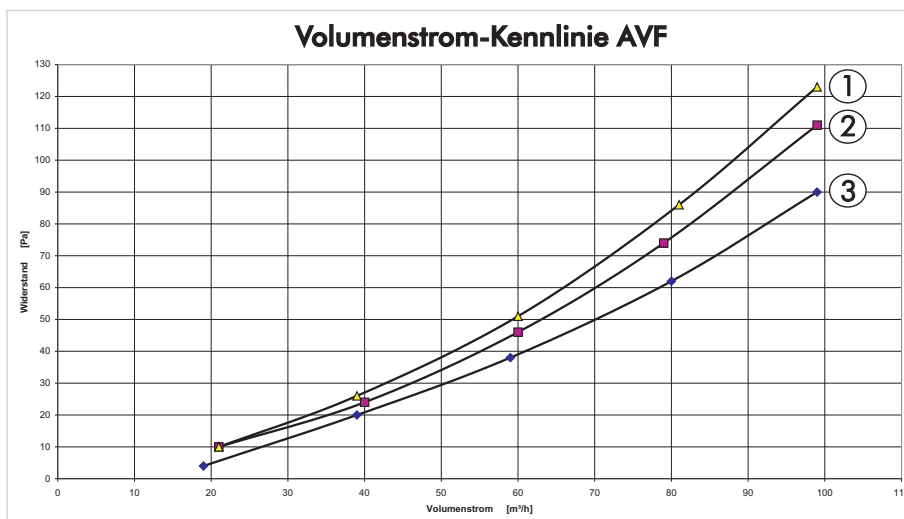
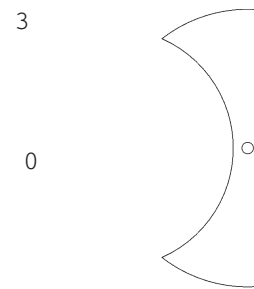
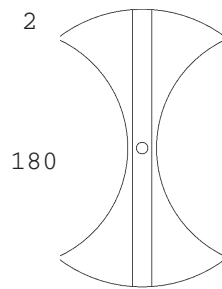
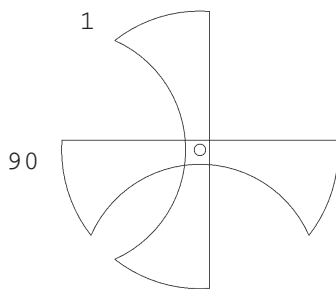
Geeignet für Wand und Deckenmontage. Einbauring mittels Schrauben an Rohr- oder Wandöffnung befestigen und Abluftelement einschieben. Zum Reinigen oder Wechseln der Dauerfiltereinlage das Abluftelement abziehen und Dauerfilter entnehmen. Bei der Entnahme auf die Lage und Ausrichtung der Volumenstrom-einstellscheibe achten.



BEZEICHNUNG	TYP	BEST.-NR.
Abluftventil Kunststoff mit Dauerfiltereinlage u. Mengeneinstellscheibe	AVF 125	416005
Ersatzfilter-Elemente (a'2 Stück)	ELF-AE-VF 125	416024

VOLUMENEINSTELLSCHIEBE 1 EINSTELLSCHIEBEN 90° 2 EINSTELLSCHIEBEN 180°

3 EINSTELLSCHIEBEN 0°



Climate Systems